



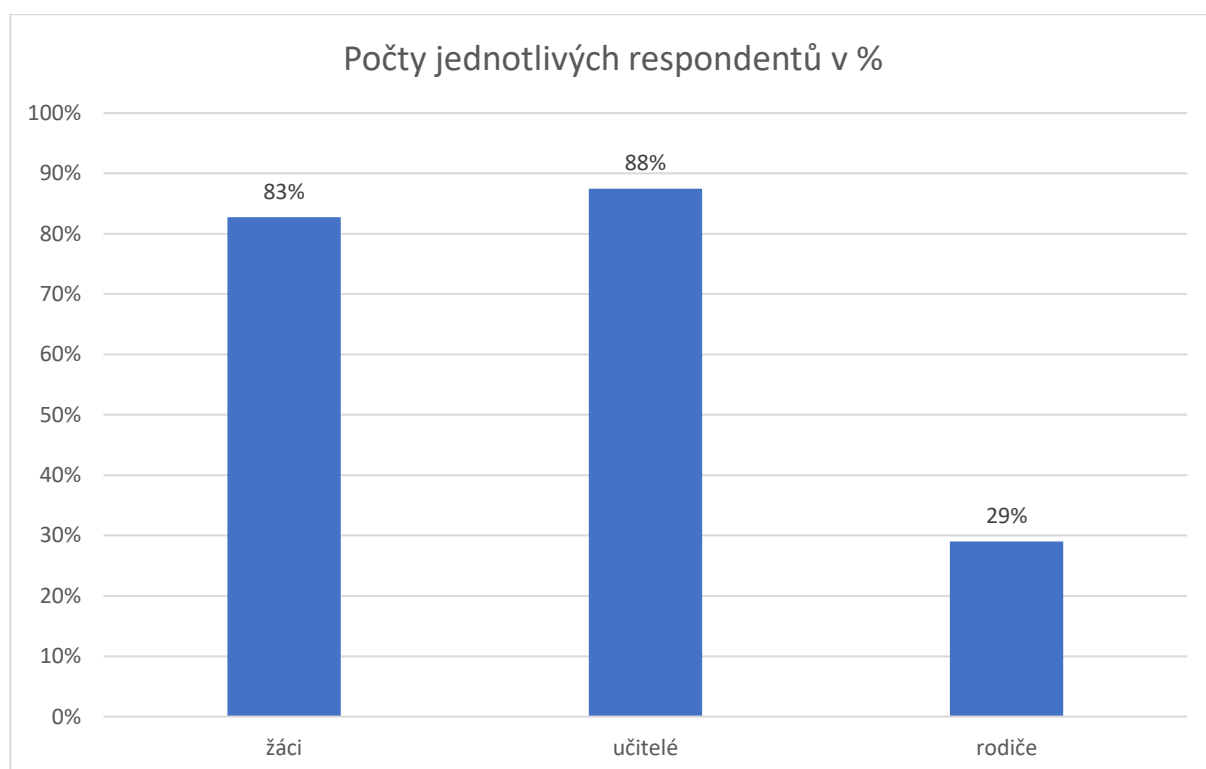
# Klima školy

2021/2022

Střední škola logistiky a chemie, Olomouc, U Hradiska 24

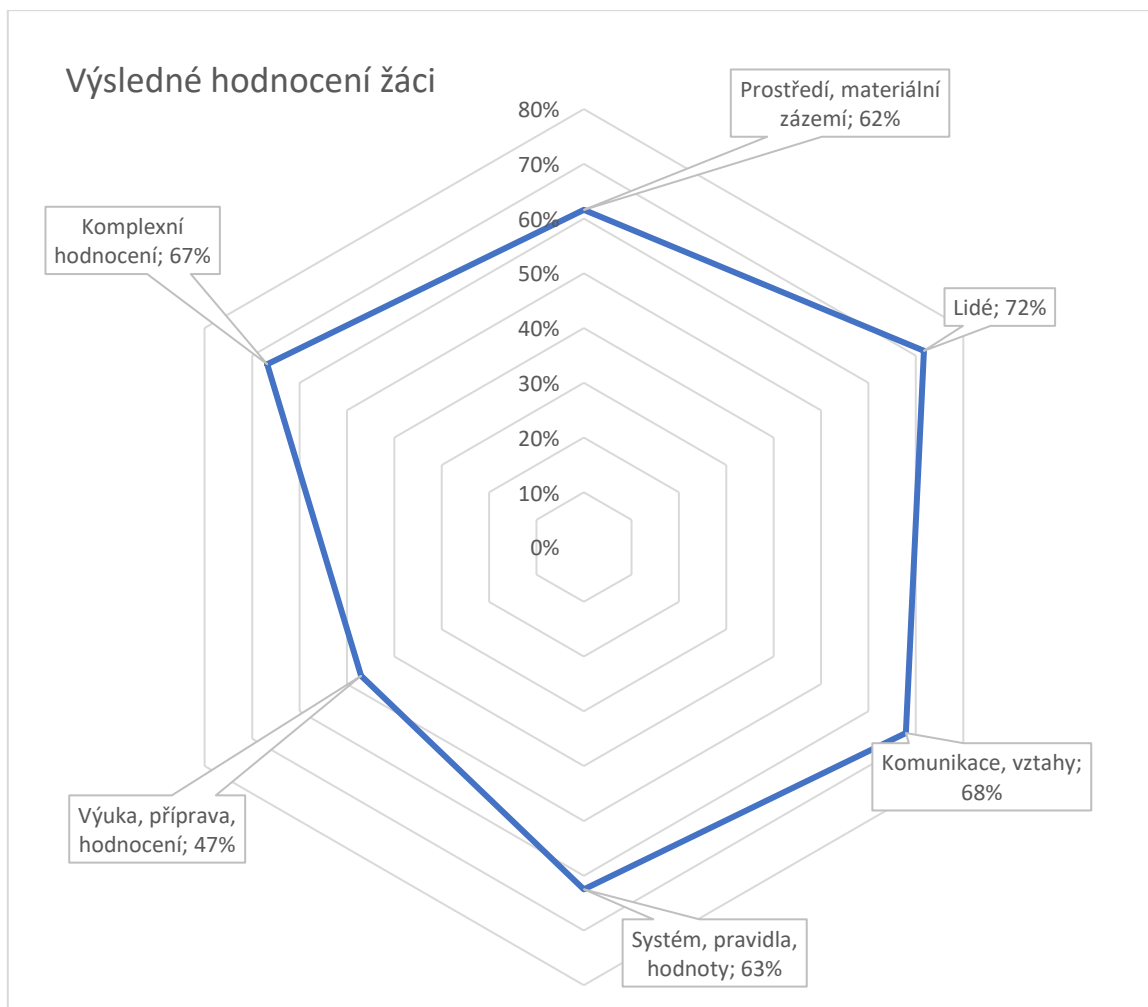
Ve dnech 27. ledna až 18. února proběhlo dotazníkové šetření u žáků, učitelů a rodičů, které zpracovalo KLIMA ŠKOLY. Dotazníky a základní vyhodnocení jsme zajistili externí firmou prostřednictvím webových stránek [www.proskoly.cz](http://www.proskoly.cz).

Do hodnocení školy se zapojilo 83 % žáků, 88 % učitelů, 29 % rodičů. Počty respondentů byly možná ovlivněny epidemiologickou situací spojenou s covidem. Řada žáků a i učitelů byla ve sledovaném období v karanténě. U rodičů procentuální zastoupení odpovídá tomu, jak se účastní třídních schůzek.

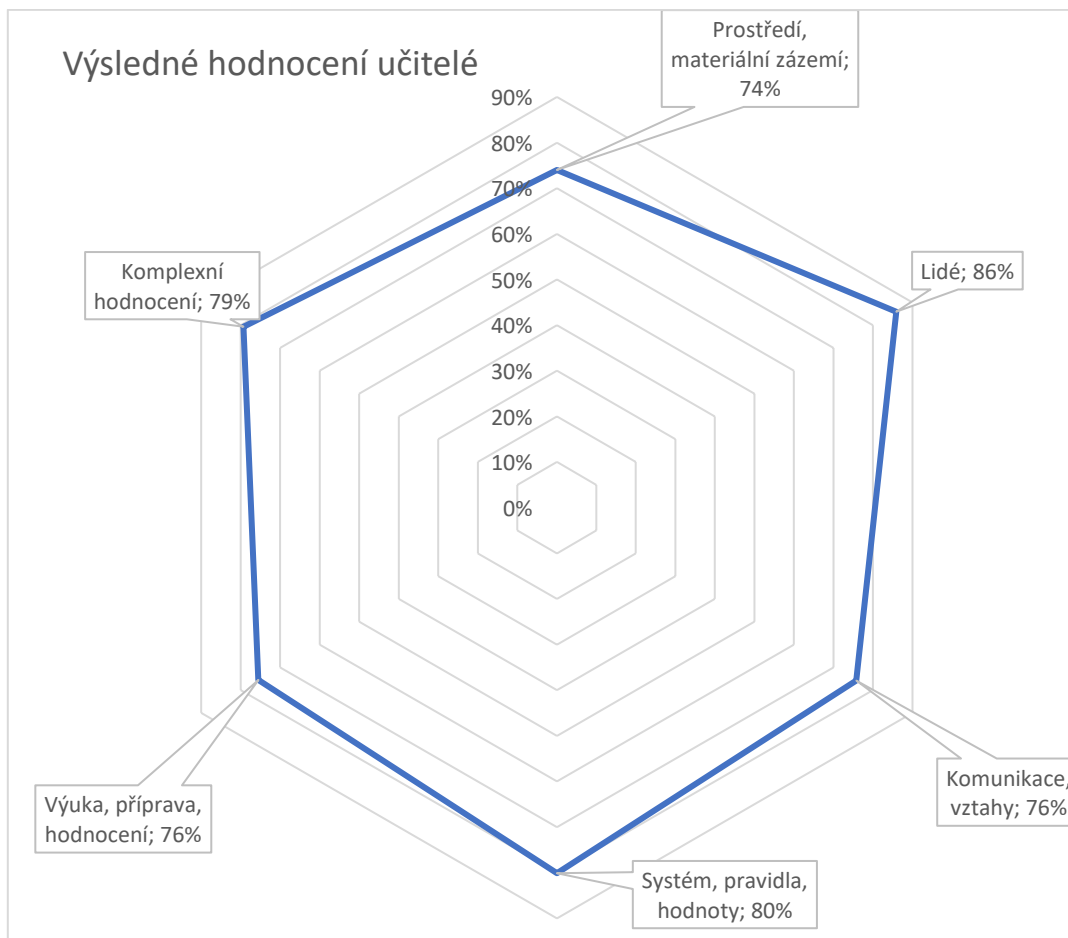


Předložené výsledky jsou zpracovány z dat (odpovědí na otázky v jednotlivých kategoriích), které byly stejné pro všechny respondenty.

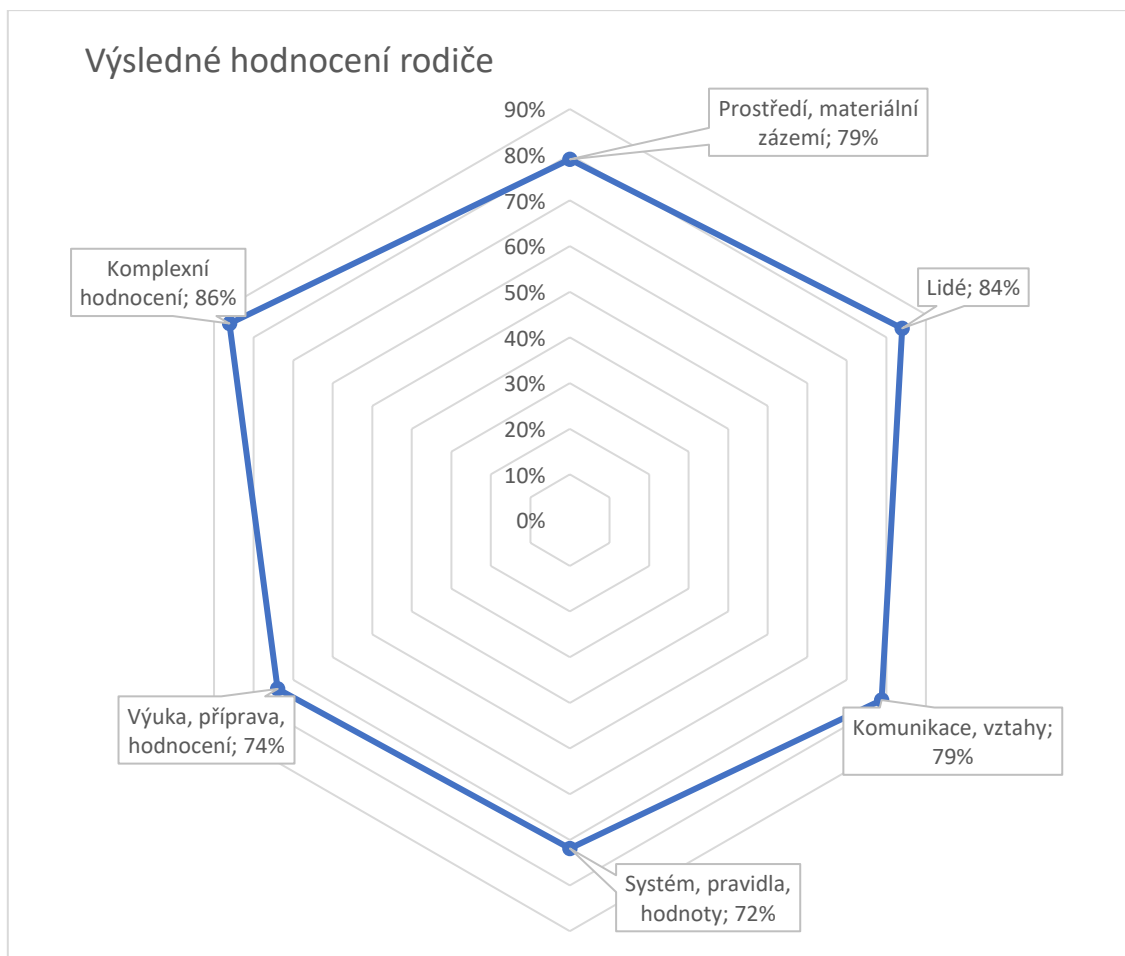
Originální vyhodnocení všech dotazníků, které máme k dispozici z [www.proskoly.cz](http://www.proskoly.cz) je uloženo u ředitele a zástupkyně školy.



ŽÁCI						
Přehled dle kategorií v %	Rozhodně souhlasím	Spíše souhlasím	Nevím	Spíše nesouhlasím	Rozhodně nesouhlasím	Výsledné hodnocení
Prostředí, materiální zázemí	14,7	50,3	8,8	19,3	7,0	61,6 %
Lidé	23,0	54,8	10,5	9,2	2,4	71,7 %
Komunikace, vztahy	24,4	43,1	16,4	11,9	4,2	67,9 %
Systém, pravidla, hodnoty	19,0	43,2	12,1	20,2	5,6	62,5 %
Výuka, příprava, hodnocení	12,5	41,7	6,9	30,3	8,7	54,7 %
Komplexní hodnocení	21,0	49,9	10,9	11,9	6,4	66,8 %
Celkem	18,5	46,4	10,8	18,4	5,9	63,3 %

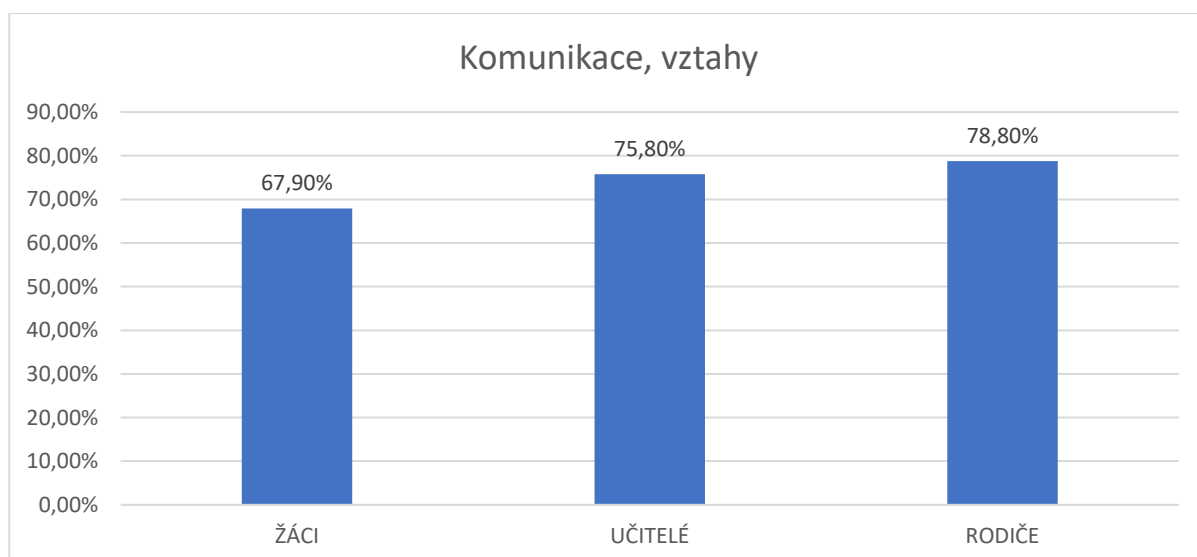
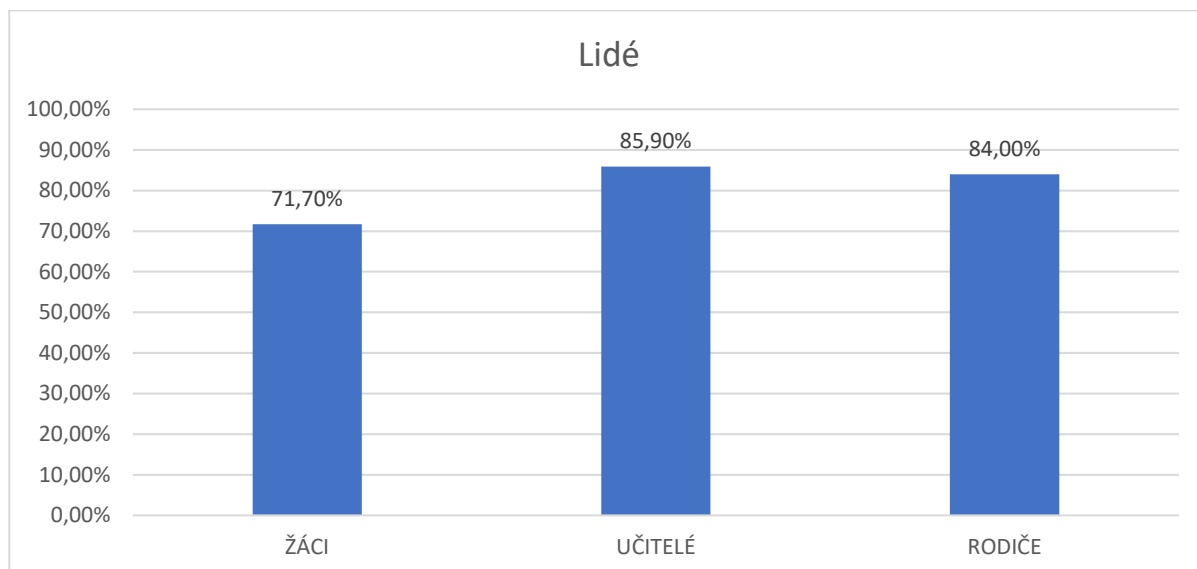
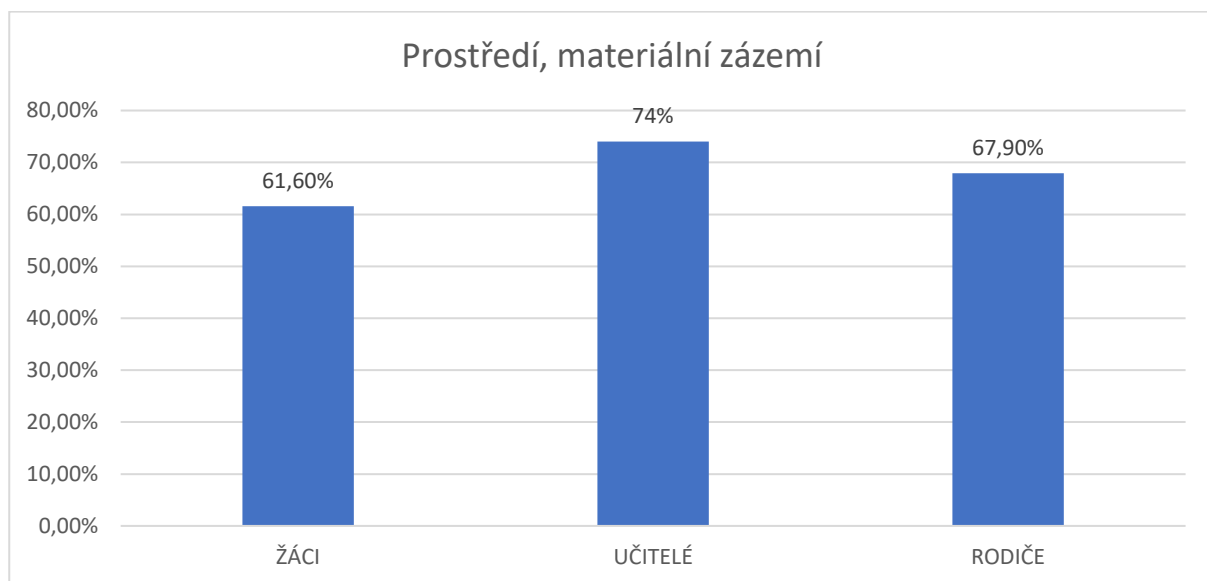


UČITELÉ						
Přehled dle kategorií [%]	Rozhodně souhlasím	Spíše souhlasím	Nevím	Spíše nesouhlasím	Rozhodně nesouhlasím	Výsledné hodnocení
Prostředí, materiální zázemí	30,9	49,4	6,0	12,3	1,4	74 %
Lidé	47,1	50,6	1,1	1,1	0	85,9 %
Komunikace, vztahy	35,4	49,1	2,9	8,3	4,3	75,8 %
Systém, pravidla, hodnoty	37,4	53,1	2,6	6,0	0,9	80,1 %
Výuka, příprava, hodnocení	28,0	57,1	4,6	9,4	0,9	75,5 %
Komplexní hodnocení	41,9	40,0	11,4	6,7	0	79,3 %
Celkem	36,1	51,2	3,9	7,4	1,4	78,3 %

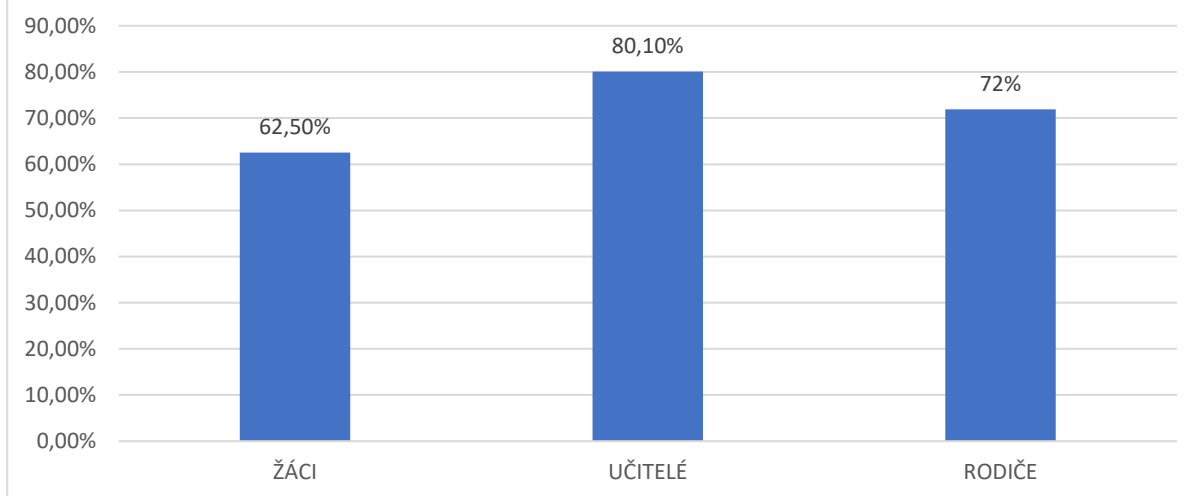


RODIČE						
Přehled dle kategorií (%)	Rozhodně souhlasím	Spíše souhlasím	Nevím	Spíše nesouhlasím	Rozhodně nesouhlasím	Výsledné hodnocení
Prostředí, materiální zázemí	24,0	39,9	23,9	8,2	4,1	67,9 %
Lidé	53,8	32,4	10,7	2,4	0,8	84,0 %
Komunikace, vztahy	43,1	36,0	15,0	4,9	1	78,8 %
Systém, pravidla, hodnoty	30,9	36,7	23,6	6,3	2,5	71,9
Výuka, příprava, hodnocení	32,1	44,8	11,5	9,5	2,0	73,9 %
Komplexní hodnocení	42,1	47,6	6,3	2,4	1,6	81,6 %
Celkem	36,7	38,5	16,3	6,1	2,0	75,2 %

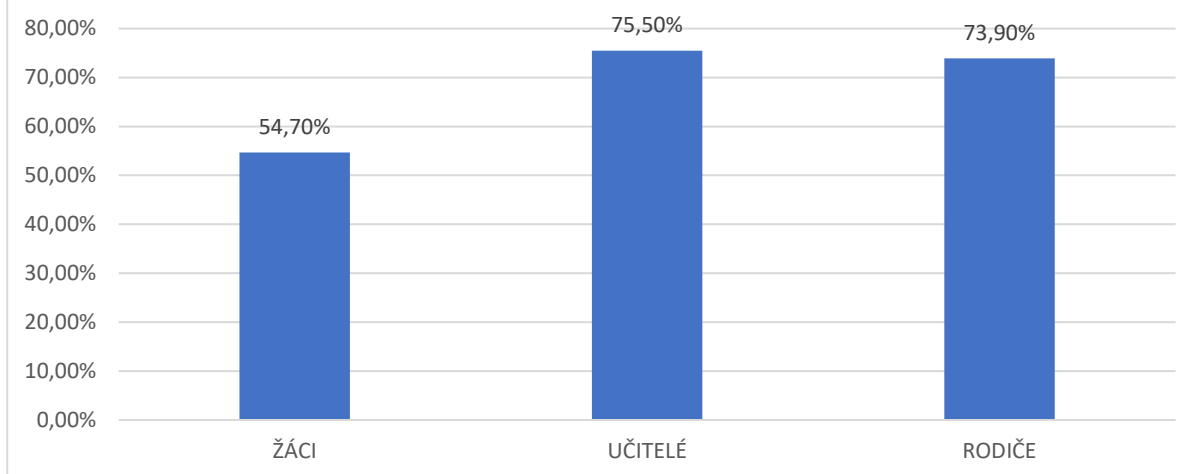
Grafické srovnání odpovědí žáků, učitelů, rodičů jednotlivých kategorií:



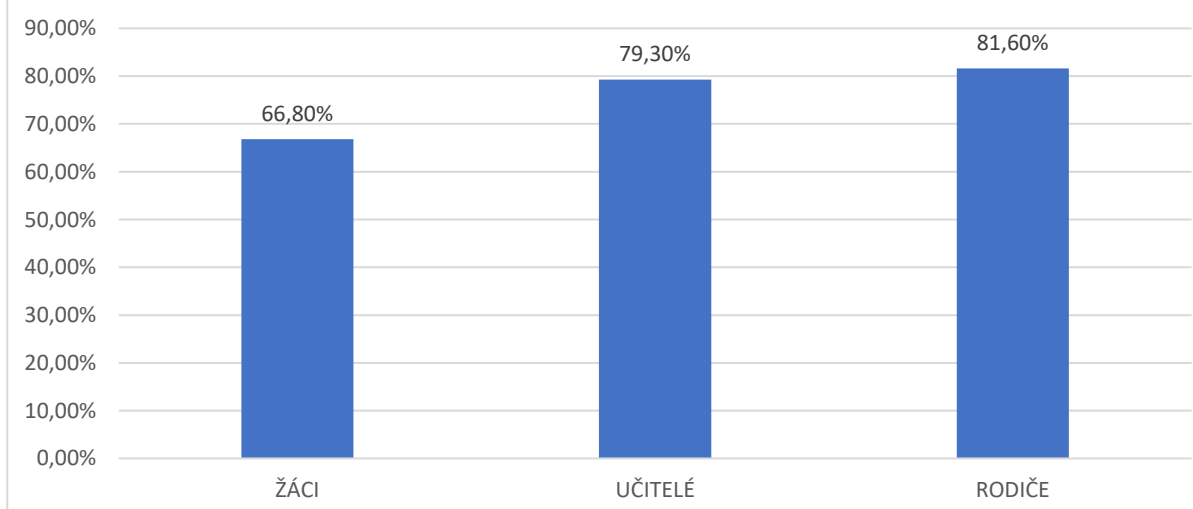
### System, pravidla, hodnoty

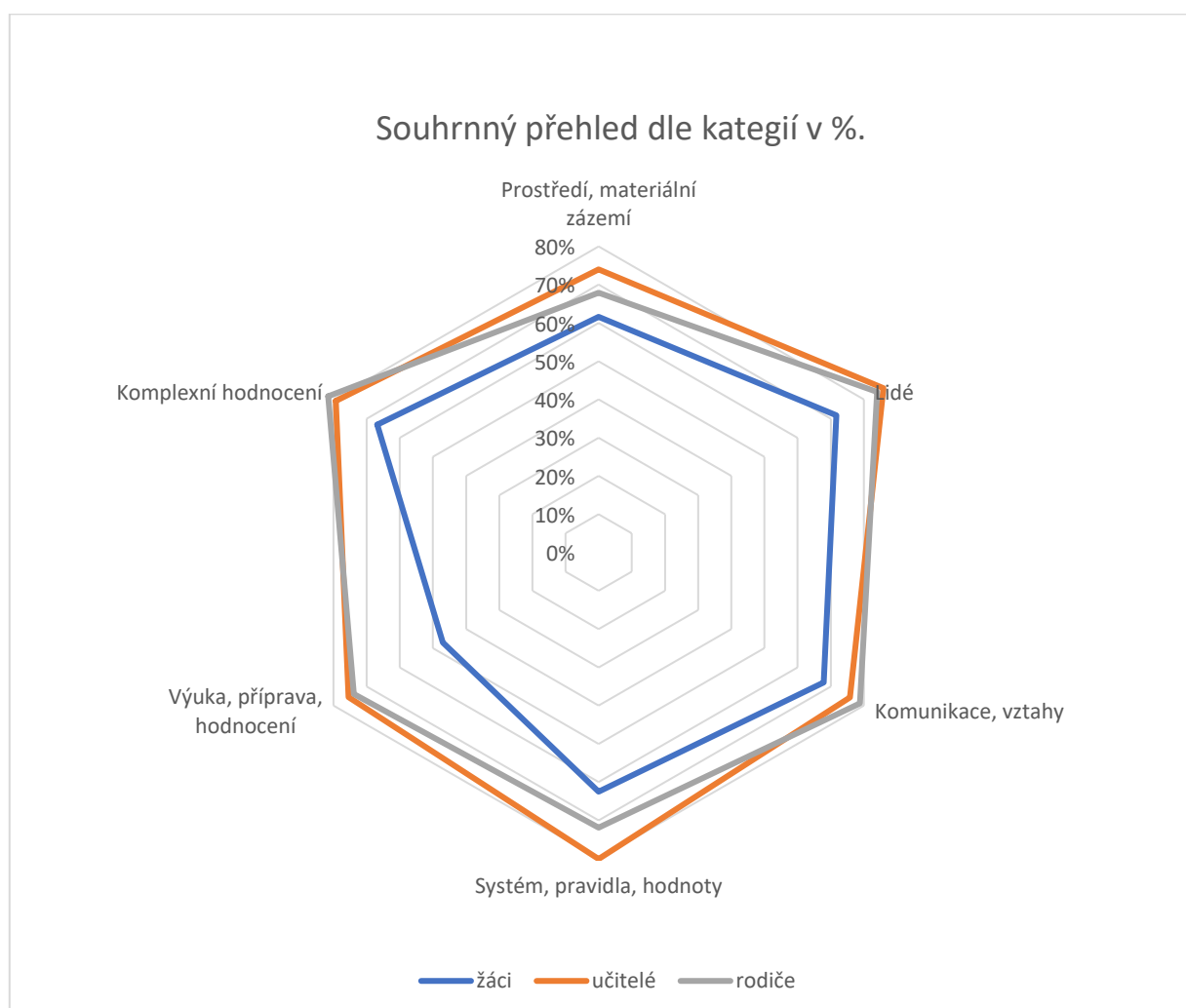
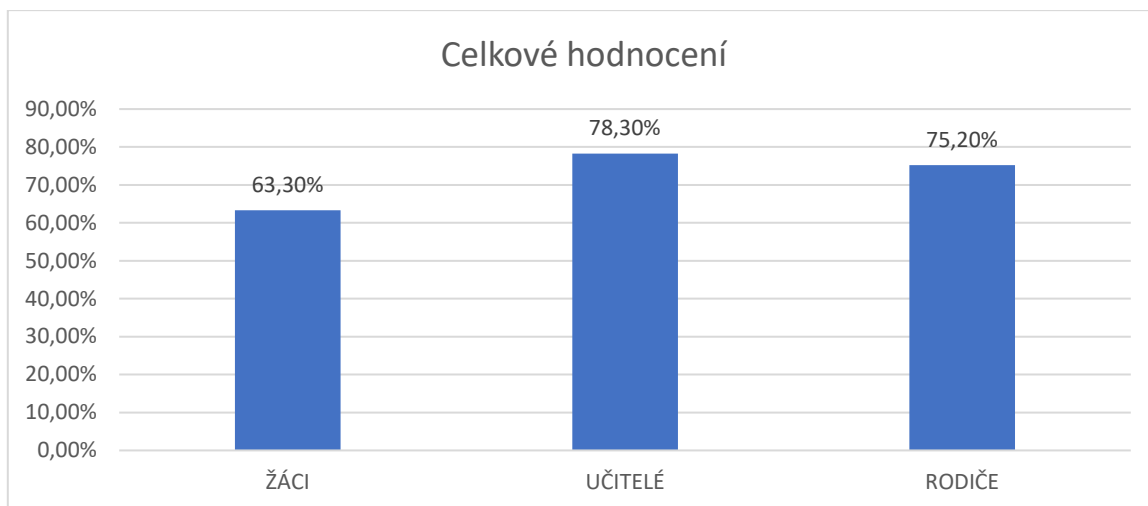


### Výuka, příprava, hodnocení



### Komplexní hodnocení







## Nejlépe hodnocené otázky

ŽÁCI		
Nejlépe hodnocené otázky	Kategorie	Hodnocení
Když něčemu při výuce nerozumím, mohu se přihlásit a zeptat.	Komunikace, vztahy	87 %
Pravidla chování ve Škole jsou jasná	Systém, pravidla, hodnoty	80 %
Vážím si našich učitelů.	Lidé	77 %
UČITELÉ		
Nejlépe hodnocené otázky	Kategorie	Hodnocení
Mezi dospělými ve škole je někdo, na koho se žáci mohou obrátit s žádostí o radu nebo s osobním problémem.	Lidé	97 %
Pokud je žákovi uděleno kázeňské opatření, je spravedlivé a stanovené na základě porušení dohodnutých pravidel.	Systém, pravidla, hodnoty	95 %
Když něčemu žáci při výuce nerozumí, mohou se přihlásit a zeptat.	Komunikace, vztahy	94 %
RODIČE		
Nejlépe hodnocené otázky	Kategorie	Hodnocení
Současná podoba komunikace učitelů a rodičů (telefon, e-mail, třídní schůzky, konzultace, mi vyhovuje.	Komunikace, vztahy	88 %
V učitelském sboru je někdo, na koho se mohu obrátit s žádostí o radu nebo s osobním problémem mého dítěte.	Lidé	88 %
Třídní učitel/ka mého dítěte plní dobře svou úlohu.	Lidé	88 %

## Nejhůře hodnocené otázky

ŽÁCI		
Nejhůře hodnocené otázky	Kategorie	Hodnocení
Při učení v hodinách pracujeme často ve skupinkách.	Výuka, příprava, hodnocení	34 %
Ve školní jídelně se dobře naobědvám.	Prostředí, materiální zázemí.	43 %
Máme možnost si svou práci zhodnotit sami nebo se spolužáky navzájem.	Systém, pravidla, hodnot	45 %
UČITELÉ		
Nejhůře hodnocené otázky	Kategorie	Hodnocení
Škola pořádá akce určené i pro rodiče (trhy, výlety, sportovní dny, divadelní představení, ...).	Komunikace, vztahy	39 %
Při učení v hodinách pracují žáci často ve skupinkách.	Výuka, příprava, hodnocení	49 %
Škola je dobře vybavena moderními počítači, projektory, interaktivními tabulemi a další technikou.	Prostředí, materiální zázemí	52 %
RODIČE		
Nejhůře hodnocené otázky	Kategorie	Hodnocení
Ve Školní jídelně se děti dobře naobědvají.	prostředí, materiální zázemí	54 %
Pokud mé dítě s učitelem nesouhlasí, může své názory vyjádřit otevřeně.	Systém, pravidla, hodnoty	62 %
Zici mají možnost si svou práci zhodnotit sami nebo se spolužáky navzájem.	Systém, pravidla, hodnoty	62 %

## Závěr

Z celkového pohledu je klima školy na dobré úrovni. Učitelé a rodiče vidí klima školy v jednotlivých kategoriích téměř stejně. Žáci jsou více skeptičtí. Výsledky jsou námětem pro další práci učitelů a zaměstnanců školy.

Zpracováno 28. 2. 2022